Rückspiegel der Samariterübung
vom Mittwoch den 28.März 2012

BLS – AED – Kurs
Teil 1

Kursziele BLS-AED

Die Teilnehmenden…

- Kennen das allgemeine Verhalten bei Notfällen
- Erläutern das BLS –Schema
- Wenden das BLS – Schema an

Samariterverein Visp

Rettungskette

Laie

- Bergen / Alarmieren
- Lebensrettende Sofortmassnahmen

Rettungsdienst

- Weitere Hilfe

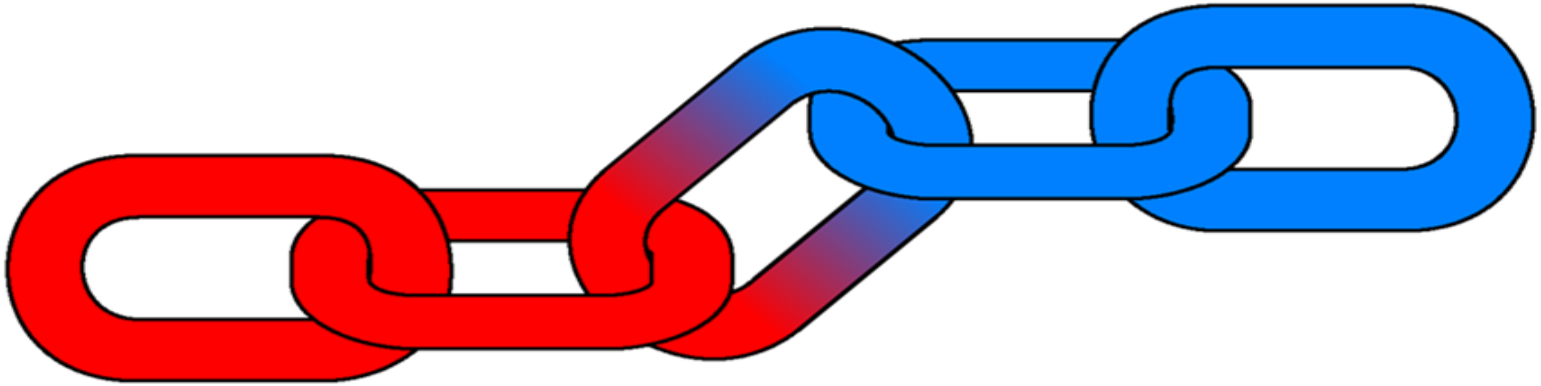

- Transportfähigkeit erstellen / erhalten
- Notfallstation / Spital

Samariterverein Visp

Hemmschwellen

	Hemmschwelle
Schritt 5 Hilfe leisten (Beginn Ampel Schema)	Ausgestellt sein Angst vor Konsequenzen
Schritt 4 Entscheiden wie zu helfen ist	Unsicherheit
Schritt 3 Verantwortung für die Hilfe übernehmen	Abschiebung der Verantwortung
Schritt 2 Situation als Notfall erkennen	Unklarheit Pluralistische Ignoranz
Schritt 1 Merken das etwas Geschehen ist	Getrübte Wahrnehmung
Notfallereignis	

Samariterverein

Verhalten bei einem Notfall

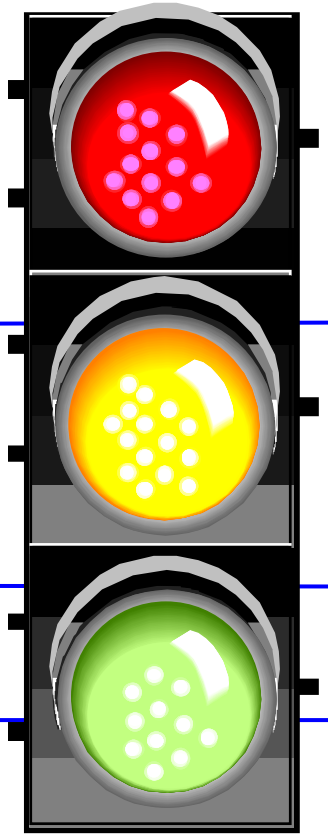

Rot: Schauen	▶ **Situation überblicken** ▶ Was ist geschehen ▶ Wer ist beteiligt ▶ Wer ist betroffen
Gelb: Denken	▶ **Gefahren erkennen** ▶ Gefahr für Unfallopfer ▶ Gefahr für Helfende ▶ Gefahr für andere Personen
Grün: Handeln	▶ **Für Sicherheit sorgen** ▶ Nothilfe leisten
Fachhilfe alarmieren	**144**
Nothilfe	➢ BLS-AED Schema anwenden

Samariterverein Visp

Notrufnummern

144
Sanitätsnotruf

118
Feuerwehr

1414
Rega

117
Polizei

145
Tox-Zentrum

112
Europäischer Notruf

Meldeschema

- Wo?
- Wer?
- Was?
- Wann?
- Wie viele?
- Weiteres?
- Rückmeldung

Vitalfunktionen

Zentrales Nervensystem

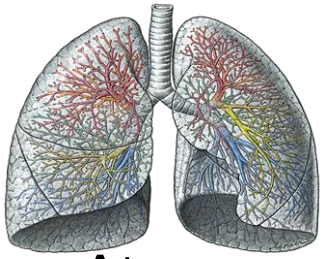

Atmung



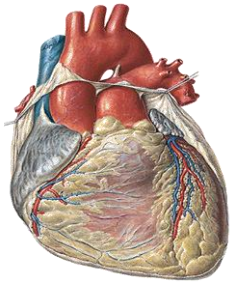

Kreislauf

Samariterverein

Samariterverein Visp

Auffinden einer Person

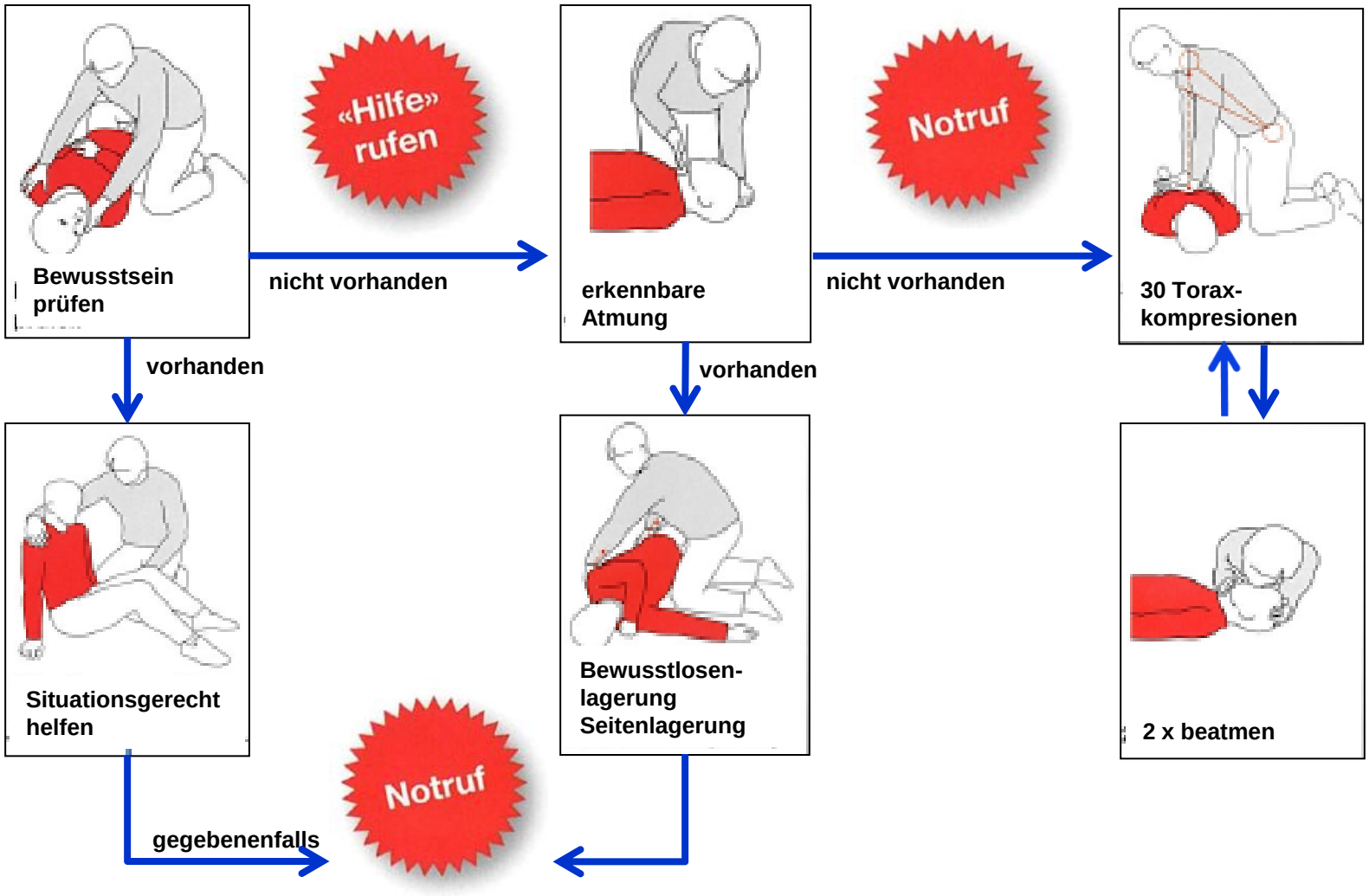

Samariterverein Visp

BLS-AED-Schema

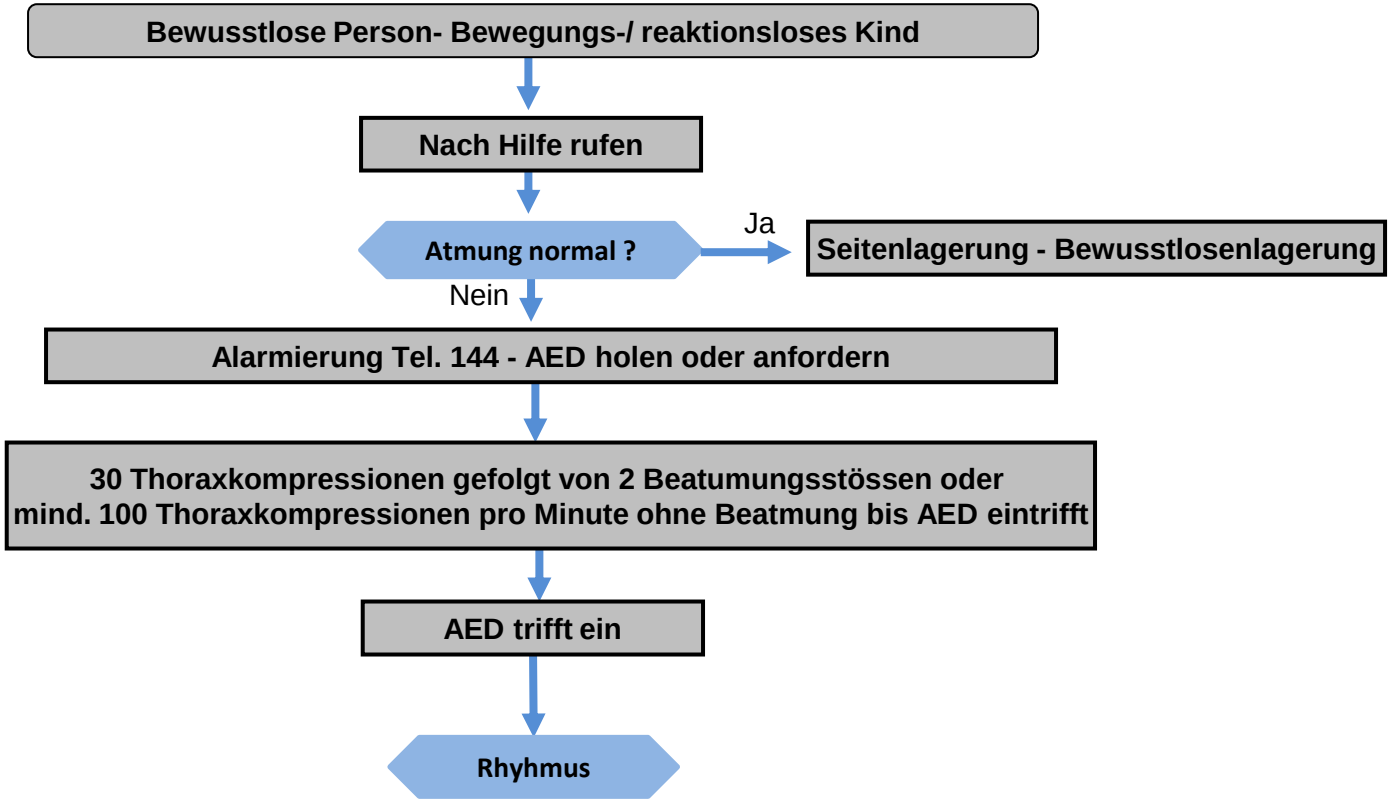

Bewusstlosenlagerung

Gefahren

- Verlegung der Atemwege durch Fremdkörper, Blut, Erbrochenes oder durch die zurückgefallene Zunge
- Die natürlichen Schutzreflexe wie Husten und Schlucken fehlen

Massnahmen

- Jeder Bewusstlose sofort in Bewusstlosenlage bringen, damit der Sekretausfluss gewährleistet ist

Freilegen der Atemwege

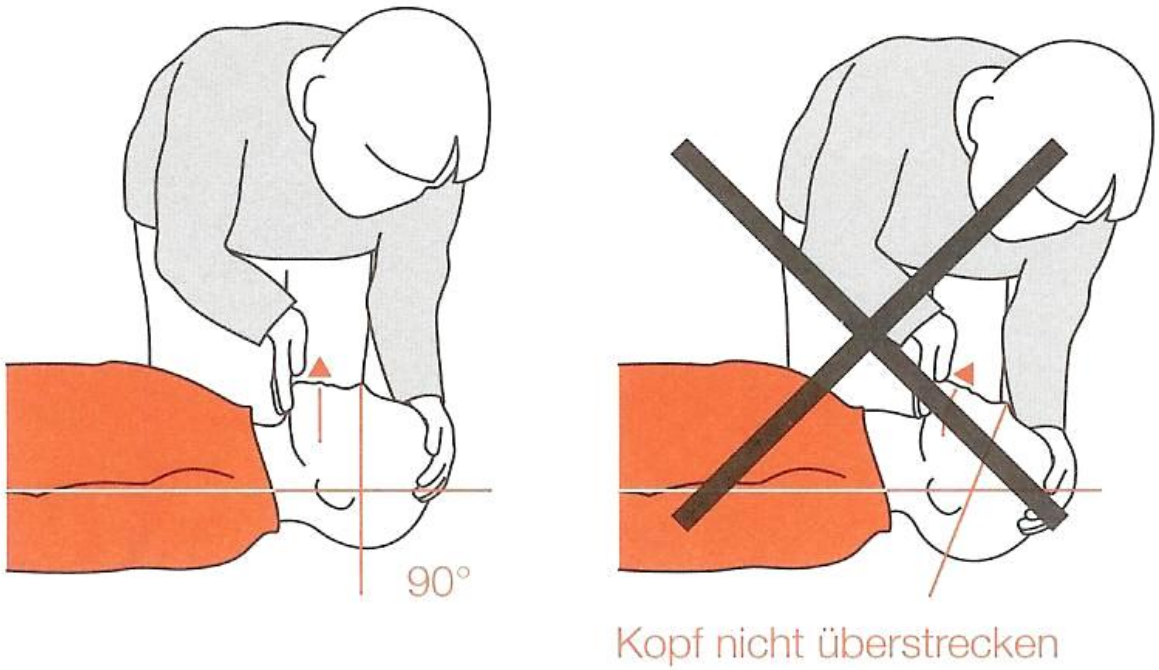

Samariterverein

Lage des Herzens

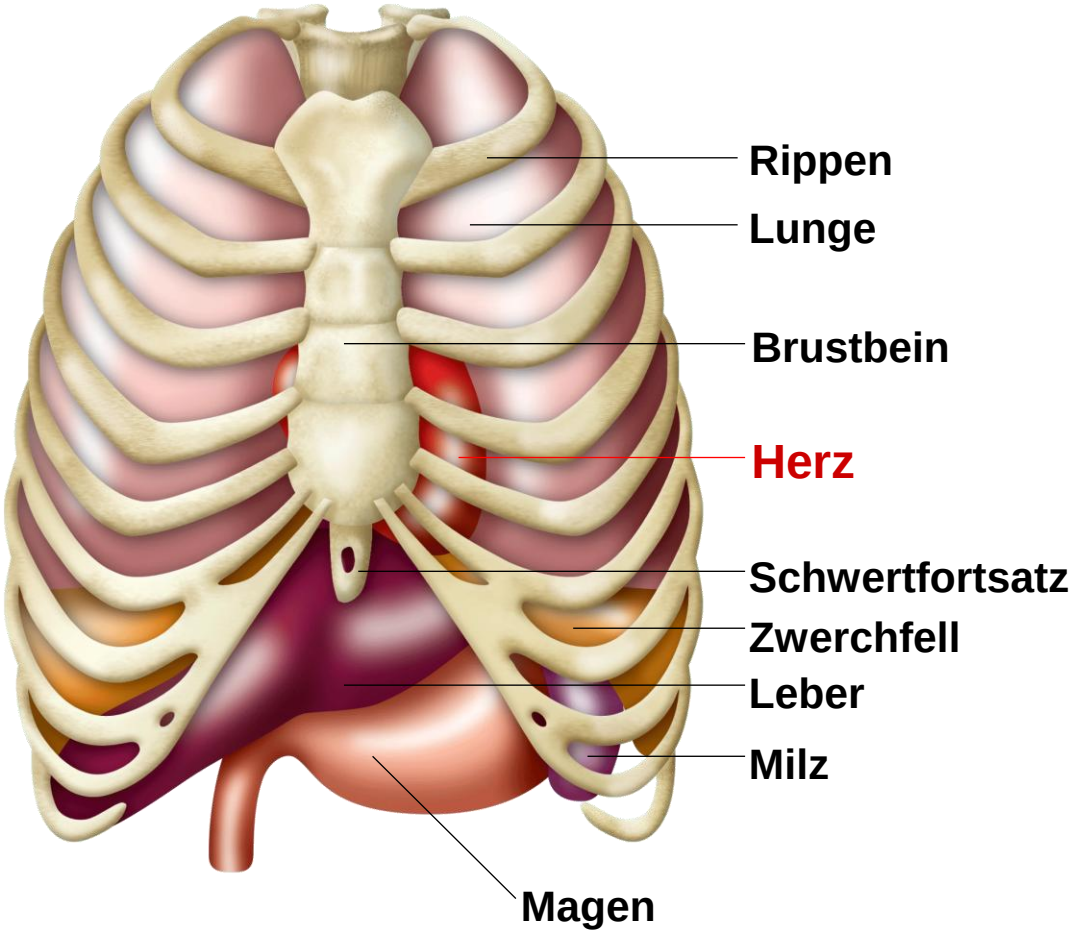

Samariterverein Vsip

BLS-AED

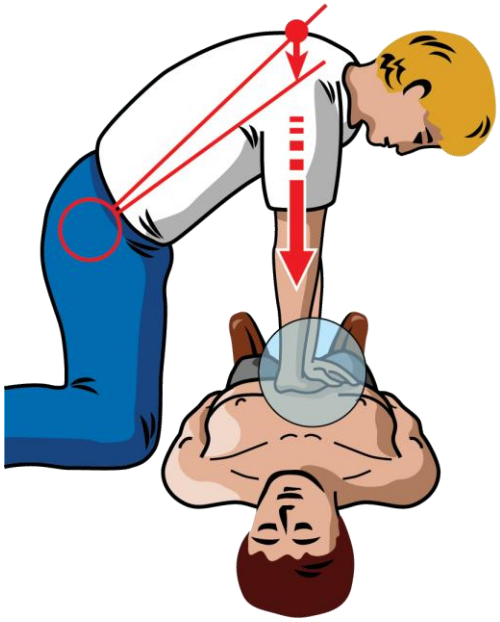

Drucktiefe
4 – 5 cm

Frequenz
100 / Min.

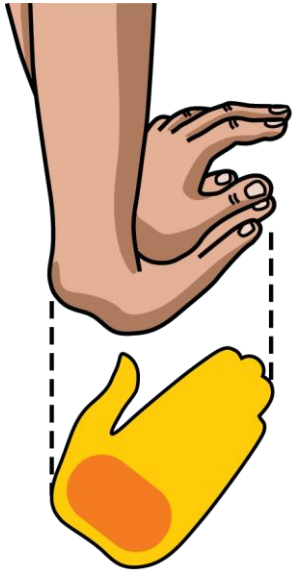

Samariterverein Visp

CPR (cardio-pulmonale Reanimation)

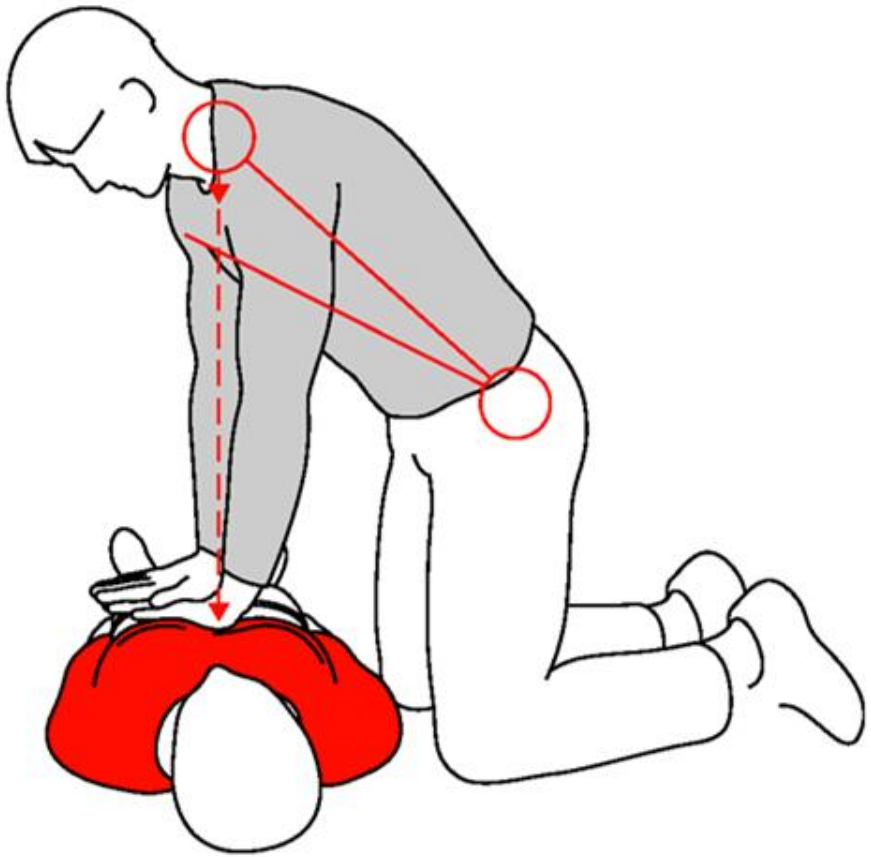

Samariterverein Visp

Besten Dank für das gute Mitmachen!

Am Mittwoch, den 25. April findet die Fortsetzung dieses Themas statt!